

# Painting criteria and building your skills step-by-step

그림 기준 및 기술 구축 단계별

**Quality of observation:** Careful detail, proportion, and shading with the goal of realism


관찰 품질 : 현실주의의 목표로 신중한 세부 사항, 비율 및 음영

**Quality of painting technique:** Excellent colour mixing, blending, brushwork, and texture

그림 기술의 품질 : 우수한 컬러 믹싱, 블렌딩, 칫솔목 및 질감


**Composition:** Creating a full, well-balanced, non-central composition with a clear colour scheme

구성 : 명확한 색 구성표를 가진 완전하고 균형 잡힌 비 중앙 조성을 만듭니다.




## Step 1. Learn how to mix colours and greys

1 단계. 색상과 회색을 혼합하는 방법을 배우십시오




## Step 2. Practice basic watercolour techniques

2 단계. 기본 수채화 기법 연습



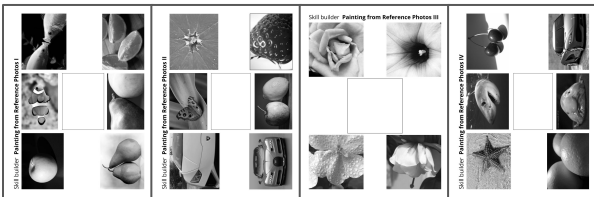
## Step 3. Optionally, learn how to abstractly express emotion

3단계. 선택적으로 감정을 추상적으로 표현하는 방법을 알아보세요.




## Step 4. Practice painting in layers from dark to light

4 단계. 어두운 곳에서 빛까지 층으로 그림 연습



## Step 5. Practice painting from photos

5 단계. 사진을 연습하십시오



## Step 6. Develop an idea for your painting

6 단계. 귀하의 그림에 대한 아이디어를 개발하십시오